

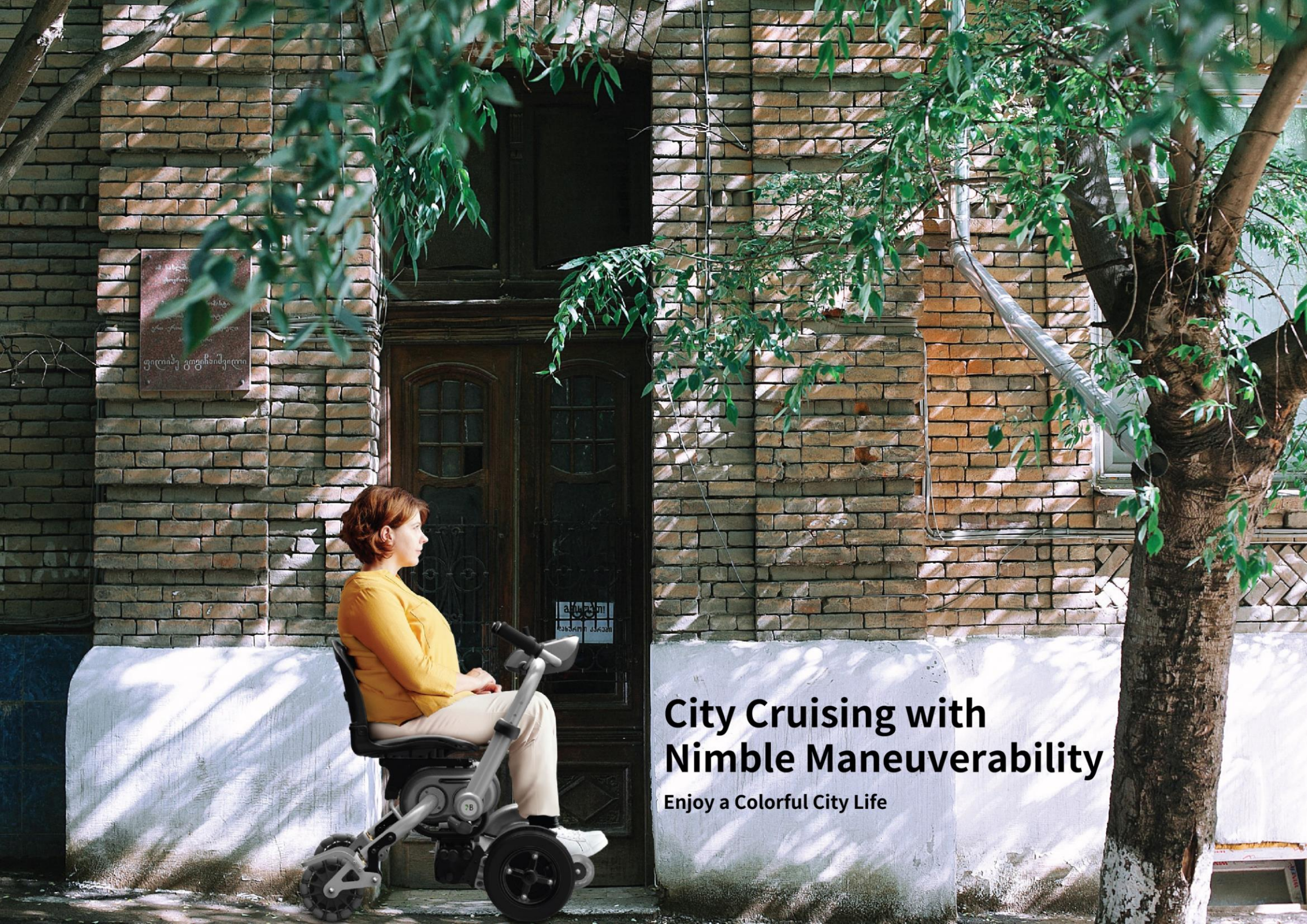
A man in a light blue t-shirt and shorts stands on a concrete pier, holding the handlebars of a BestShape Go mobility device. To his right, another man in a grey t-shirt and striped pants sits on the same device, riding it. The background features a vast blue ocean under a clear sky, with a city skyline visible on the horizon.

BestShape Go

**YOUR ADAPTIVE  
MOBILITY COMPANION**

Go where you want to go





# City Cruising with Nimble Maneuverability

Enjoy a Colorful City Life



## 軽量で優れた機動性

デュアルモーター搭載の軽量で機動性の高いボディ。  
ユニバーサルホイールシステムにより、狭い場所での容易な方向転換を実現。



## 高い悪路走破性

BLDCデュアルモータードライブシステムで、  
街中のあらゆる道路や地形に対応。

**8cm**

障害物を乗り越える能力

**25.4cm**

耐摩耗性に優れたタイヤ

悪路であっても快適な  
乗り心地を実現。



## ジョイスティックによるスムーズな操作

操作が簡単なジョイスティックで進行方向をコントロール。  
快適に街中を移動。

ワンタッチでモードチェンジ  
ボタン一つでDrivingモードと  
Strollingモードを切り替え

5段階の速度調整  
いつでも速度調整が可能




## 縦型によるコンパクトな屋内収納

ボタン一つで簡単に縦型に。

**もっと遠くへ!**

クイックリリースバッテリーで走行距離を伸張<sup>△</sup>



シングルバッテリーでの走行距離 15km<sup>△</sup>

<sup>△</sup> 充電モジュールと予備電池は別途購入が必要  
<sup>△</sup> 屋外広場にて時速6kmでの走行テストの結果







# Smart and Intelligent Safety Every Step of the Way

City exploration without the worry



## Smart Safety E&M System

環境に応じて速度を調整するインテリジェントな機能により、移動中のより高い安定性と快適性を実現。



### Strolling Mode

上り坂:牽引によるアシスト  
下り坂:抵抗によるサポート



Uphill



Downhill

### Driving Mode

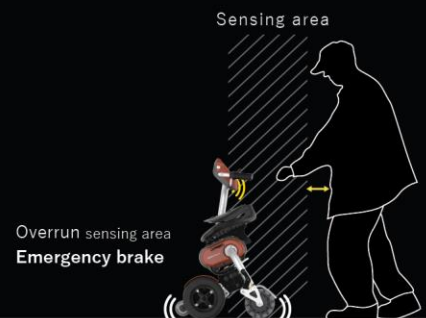
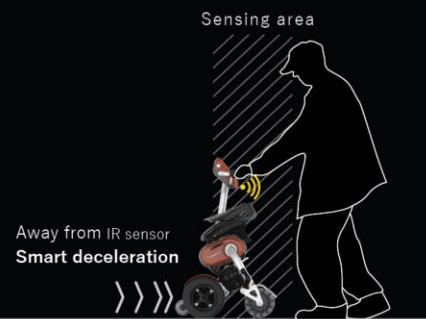
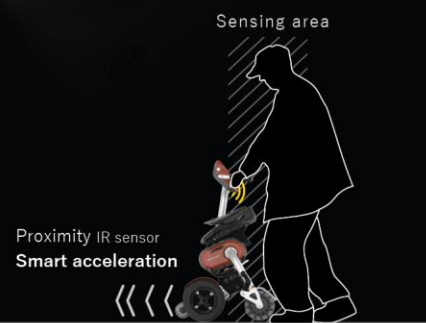
下り坂、方向転換時に自動速度規制



Turning

## Auto<sup>®</sup> Motion Sensor System

BSGはスマートなモーションセンサーシステムで安全範囲から外れるとすぐに停止し、対象のペースに合わせて自動で速度を調整。





# Explore and Cross Borders

Cherish every happy moment and life's simple pleasures





## 優れた適応力

DrivingモードやStrollingモードで様々な地形に適応する力をBSG1は持っています。



## 登坂力

スムーズな登坂を実現します。



## 3段階で素早く分解

工具を使わず素早く分解、保管や持ち運びが容易。

### 1 シートを緩め



シート背面のネジを緩め、  
固定を解除する

### 2 アームをたたむ



ロックノブを緩め、  
コントロールアームを  
折りたたむ

### 3 ラッチを外す



フロントとリアの  
タイヤラッチを外す

## さあ、外に出よう!

ボディを3つに分けることができるので、持ち運びも簡単。



## Specifications

ドライブシステム BLDC デュアルモータードライブシステム

ブレーキシステム 電磁ブレーキ

重さ 40.7kg

バッテリー1.8kg ボディ19.8kg

シート4.1kg フロントタイヤ15kg

フロントタイヤ 25.4 cm

リアタイヤ 8cm ユニバーサルホイール

充電時間 4.5 hrs

バッテリー リチウムイオンDC 24V, 8.7AH/ 10.5Ah

充電 24V 2A

防水性能 IPX4



Modern Red



Metal Gray



## Driving Mode

走行距離 15 km

最高速度 6 km/hr

登坂力 12 degrees

最小回転半径 70 cm

段差乗越 8 cm

サイズ 縦 84.3cm x 横 60cm x 高さ 95cm

シート高 48.5 cm

シート幅 37 cm

## Strolling Mode

最高速度 3 km/hr

登坂力 12 degrees

段差乗越 5 cm

サイズ 縦 58.5cm x 横 60cm x 高さ 101.5cm

グリップ高 77 ~ 90.5 cm







Welcome to test drive

Visit our website and see more information.

<https://www.best-shape.com/bsg1>





 **BestShape Go**

**wistron**  
Wistron Medical Technology